

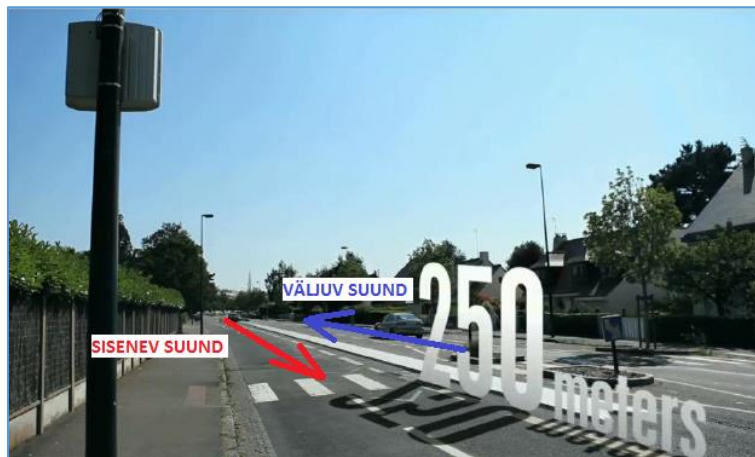
Lageda tee kiirustabloo mõõtetulemused

Lageda tee ElanCite kiirustabloo mõõtmised toimusid perioodil **22. märts - 13 juuli 2021**, eesmärgiga jälgida rahustatud liiklusega alal kehtestatud liikluskorraldusest kinnipidamist. Lageda teel on lubatud suurim kiirus 30 km/h.

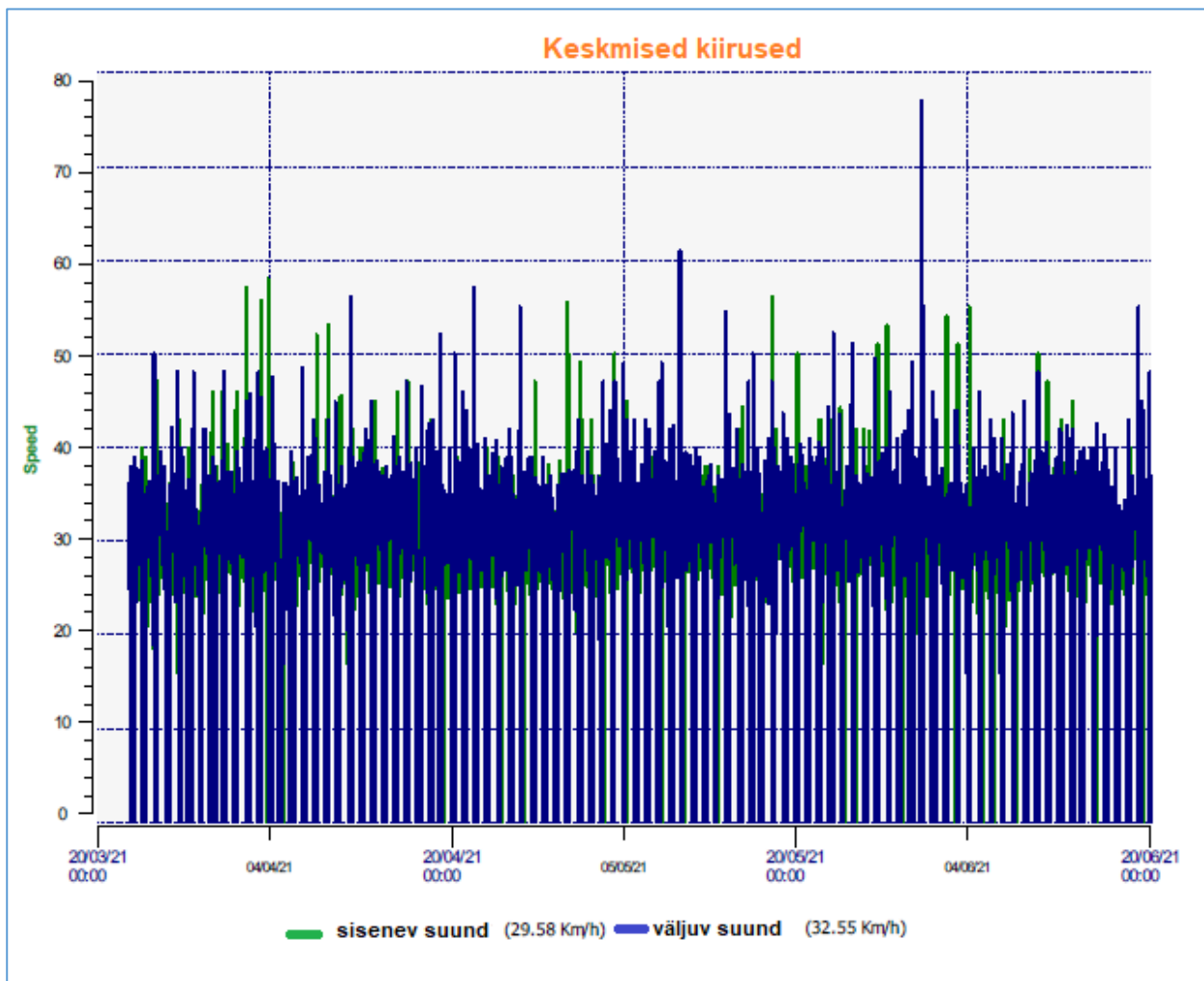
Tabloo oli paigaldatud Lageda teele vahetult enne mänguväljakut näidusuunaga Vehema tee poolt tulijatele.



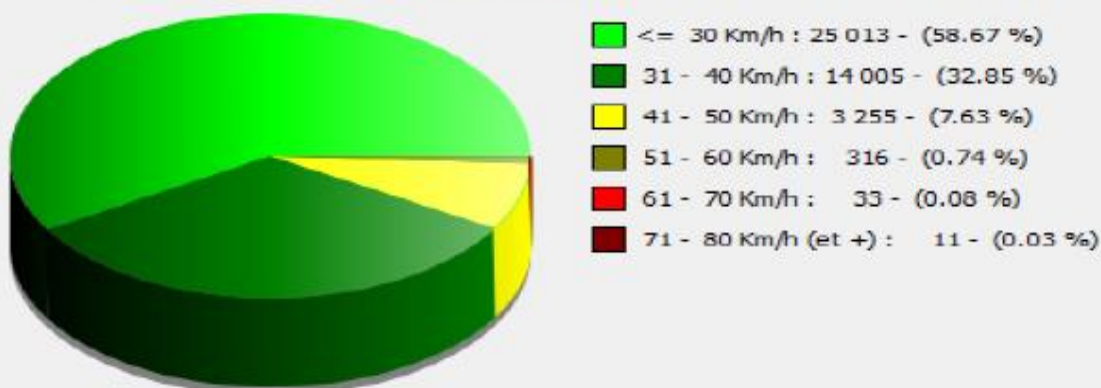
Tabloo mõõdab nii lähenevate (sisenev suund) kui vastassuunas (väljuv suund) sõitvate sõidukite kiirust 250 m ulatuses.



Mõõtmistulemused moodustusid siseneva suuna 42 633 sõiduki ja väljuva suuna 40 598 sõiduki mõõdetud andmetest. Mõõtmistulemuste järgi oli **siseneva suuna keskmine kiirus 29,6 km/h**, sealjuures V85 kiirus siseneval suunal (Vehema teelt Soosepa tee suunas sõites) oli 37 km/h. Kiirus V85 on kiirus, mida antud teel ei ületa 85% sõidukitest.



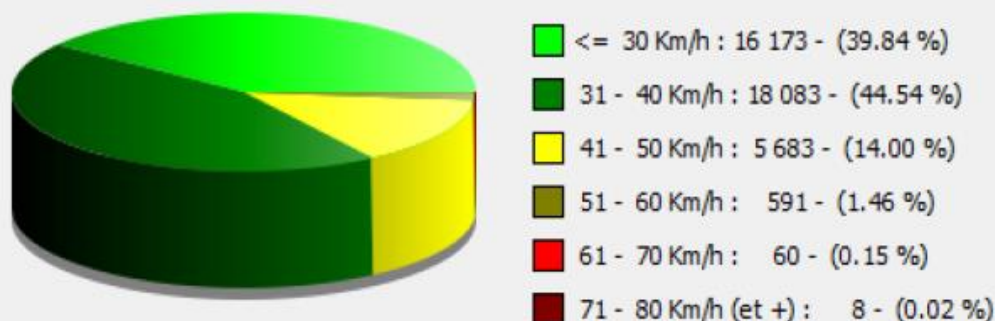
Kiiruste jaotus Soosepa tee suunal



Soosepa tee suunas sõitjatest peavad mõõdetud lõigul kehtestatud piirkiirusest kinni ca 59% sõitjatest, Eesti liikumises üldist +10km/h rakendab neljandik ehk 33% juhtidest, mis kokku moodustavad ca 92% kogu liikujatest.

Väljuva suuna ehk Vehema tee suunas liikujate keskmine kiirus oli võrreldes siseneva suunaga ca 3 km/h kõrgem ehk **32,6 km/h**. V85 kiirus oli Vehema tee suunal liikudes 40,0 km/h ehk 85% juhtidest ei ületa seda kiirust.

Kiiruste jaotus väljuval suunal



Üldiselt võib tulemustest järeldada, et antud mõõtmiskohas peeti lubatud sõidukiirusest üsna hästi kinni.

Viimsi vallavalitsuse ehitus- ja kommunaalosakond

Aruanne koostatud 30.08.2021