






Aluskaardina on kasutatud Maa-ameti kaardirakenduse kaarti.

### TINGMÄRGID

-  KINNISTU PIIR
-  VÕIMALIK EHITUSALA
-  KINNISTULE LIGIPÄÄSU SUUND



### Projekteerimistingimuste LISA 1

Joonis Ehitusala asendiskeem (M 1:500)

Address Lehelinnu tee 2, Leppneeme küla, Viimsi vald