


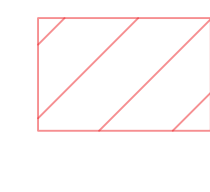


LISA 1

Projekteerimistingimuste asendiskeem Keiu tee 1 üksikelamu laiendamiseks



Alus: Maa-ameti kaardirakenduse väljavõte

TINGMÄRGID

-  kinnistu piir
-  Tee kaitsevöönd
-  võimalik ehitusala
-  olemasolev pääs kinnsitule