






Aluskaardina on kasutatud Maa-ameti kaardirakenduse kitsenduste kaarti.

TINGMÄRGID

-  KINNISTU PIIR
-  VÕIMALIK EHITUSALA
-  DETAILPLANEERINGUGA MÄÄRATUD EHITUSALA
-  OLEMASOLEV ELEKTRIPAIGALDISE KAITSEVÖÖND
-  KINNISTULE LIGIPÄÄSU SUUND



VIIMSI
VALLAVALITSUS

Projekteerimistingimuste LISA 1

Joonis	Ehitusala asendiskeem (M 1:500)
Address	Metskitse tee 15, Lubja küla, Viimsi vald