


## SELETUSKIRI

Viimsi vabadussõdalaste mälestusmärgi idee on tuletatud püssitäägi siluetist. Vabaduse eest võideldi see tuli vere hinnaga. Kompositsioonilise lahenduse moodustavadki 10 täägikujulise siluetiga duuralumiiniumi kolmnurkse vinkelprofiliga tääki, mille vertikaal- ja kaldliikumisega on sümboolselt edasi antud sõjakonflikti dramaatilist olemust. Mälestusmärgi kõrguseks on 2,5 m. Mustast poleeritud graniidist on mälestusmärgi alusplaat (paksusega 30 mm) ja duuralumiiniumi kujundi külgedel asetsevad kaks kolmnurkset plaati (paksusega 30 mm), millele paigutatakse tekstiosad Vabadussõjas osalenud isikute nimedega. Duuralumiiniumi (materjalipaksus 15...20 mm) täägid on duuralumiiniumi plaadi külge liidetud roostevara peidetud poltliitmikega ja omavahel täiendavalt argoonkeevitusega kokku keevitatud. Duuralumiiniumi alusplaat (paksus 30 mm) on monumendi vundamenti ankurdatud roostevara ankurpoltidega. Vertikaalsed kolmnurksed poleeritud graniidist plaadid, mis asuvad mälestusmärgi külgedel, on kinnitatud roostevara poltliitmike abil samasuguse siluetiga duuralumiiniumi plaatide (paksus 30 mm) külge. Need plaadid on keevitatud alusplaadiga kokku, tagades graniitplaatidele vajaliku toe. Kogu duuralumiiniumi konstruktsiooniosa on töödeldud liivapritsi ja keemilise toneerimisega on lisatud ilmekust. Pimedal ajal saab mälestusmärgi ilmes tunda konstruktsiooni sisse (vertikaalsete graniitplaatide tahaküljele paigaldatud valge valgusega LED-valgustitega. Kuna kogu metallkonstruktsioon on valmistatud mereveekindlast mittekorrodeeruvast duuralumiiniumi, siis ei ole karta ilmastikuoludest tulenevaid kahjustusi. Mälestusmärki ei vaja mingit erihooldust. Aeg-ajalt võiks vaid survepesuriga tolmu ja mustu maha pesta.

Mälestusmärgi esiküljel nähakse ette QR koodi väli, kuhu saab vajadusel paigutada viite selgitavale internetilehele, mis tutvustab Vabadussõja ajalugu ning ilmes tunda seda audiovisuaalsete materjalidega.

Asendiplaanilisel paigutatud mälestusmärki võistlusalal piirides asuvalle lagendikule jäädes Johan Laidoneri teest ca 28 m kaugusele. Mälestusmärgi asukoht on valitud selliselt, et tekiks võimalikult palju olemasolevale teedevõrgustikule suunatud vaatekoridore. Mälestusmärki seotakse olemasoleva Johan Laidoneri teega kolme murukividga sillutatud jalgteega, mis teevad ümber mälestusmärgi poolringikujulised tagasipöörded. Jalgteede sihid on valitud selliselt, et need lähtuvad mälestusmärgi tsentrist, kutsudes pargis kulgejat kõrvalepoole selle poole ning võimaldades vaadelda objekti kõikidest külgedest. Mälestusmärgi ümbritsevate jalgradade poolkaarte vahele istutatakse 20 elupuust koosnevat hekk, mis aitab objekti visuaalselt eraldada eemal asuva kortermaja konteksti mitte sobivast fassaadist. Lisaks sellele on ettepanek dendroloogilisel plaanil likvideeritavaks märgitud puuderühm alles hoida, kuna see aitab eelpool mainitud kortermaja mahust tingitud visuaalset müra täiendavalt leevendada.

Monumendi aastase ülalpidamiskulu moodustab 4 led toruvalgusti elektrikulu (4x37W, kasutus pimedal ajal ca 10 h ööpäevas) ning vastavalt vajadusele (eeldatavalt kord kuus) tehtav surve pesu. Led toruvalgustite valgusallikate eluiga on eeldatavasti 60000 h.



- I värvusklass  
erilvärvusklassi puu või puudegrupp
- II värvusklass  
värvusklassi puu või puudegrupp
- III värvusklass  
oluline puu või puudegrupp
- IV värvusklass  
värvusklassi puu või puudegrupp
- V värvusklass  
likvideeritav puu või puudegrupp
- × likvideeritud puu
- vaadelda kujundamisel kaaluda puude eemaldamist (scootusklassi ettepanek)
- geodeetiline plaanil märgitud puubüös ja selle võre ulatus

alumiiniumlamellide objekt


poleeritud mustast graniidist alus

QR koodi väli

Perspektiivvaade



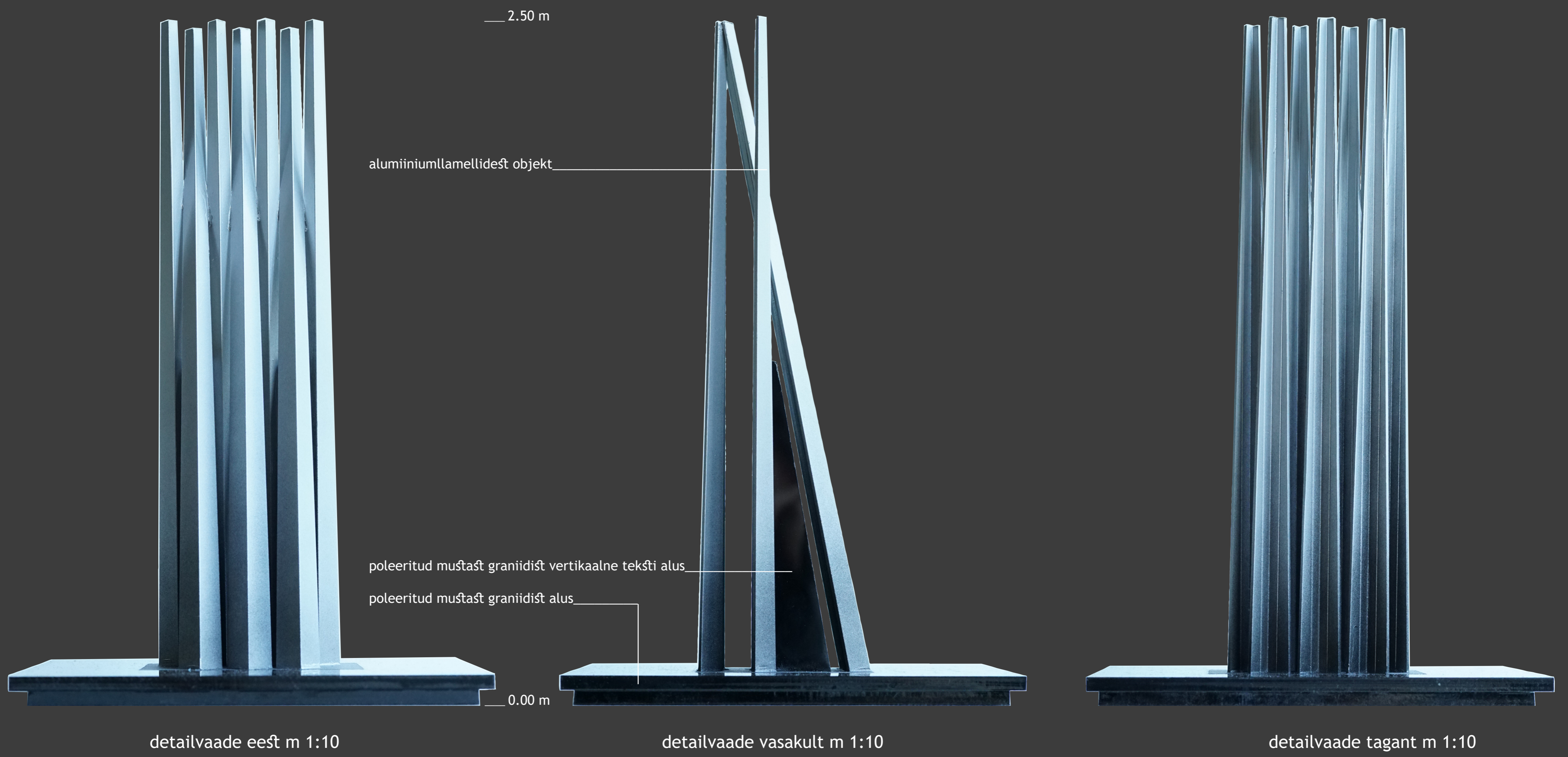
Visualiseering 1



Asendiplaan m 1:500

murukivijalgtee  
mälestusmärki  
elupuuekk





visualiseering 2 (inimsilma kõrguselt)

